

АВТНОМНАЯ НЕКОММЕРЧЕСКАЯ ОРГАНИЗАЦИЯ
ВЫСШЕГО ОБРАЗОВАНИЯ
«СЕВЕРО-КАВКАЗСКИЙ СОЦИАЛЬНЫЙ ИНСТИТУТ»

Утверждаю
Декан СПФ

_____ Т.В. Поштарева

«20» мая 2024 г.

РАБОЧАЯ ПРОГРАММА ДИСЦИПЛИНЫ
«Теория и методика обучения и воспитания»
(по областям и уровням образования)

Научная специальность:

5.8.2. Теория и методика обучения и воспитания (по областям и уровням образования)

Форма обучения: очная

год начала подготовки – 2022, 2023, 2024

Разработана

д-р пед. наук, проф., проф. кафедры СГД
_____ Т.В. Поштарева

Согласована

зав. выпускающей кафедры СГД
_____ Е.В. Смирнова

Рекомендована

на заседании кафедры СГД
от «20» мая 2024 г.

протокол № 11

Зав. кафедрой _____ Е.В. Смирнова

Одобрена

на заседании учебно-методической
комиссии СПФ

«20» мая 2024 г.

протокол № 10

Председатель УМК _____ Т.В. Поштарева



Подписано цифровой подписью:

Федоровский Александр

Петрович

DN: st=Ставропольский край,

c=RU, givenName=Александр

Петрович, sn=Федоровский,

sp=Федоровский Александр

Петрович, email=oris@sksi.ru,

1.2.643.3.131.1.1=120С3236333430

30353836313137,

1.2.643.100.3=120В3030373032353

537343131

Дата: 2024.06.25 11:13:10 +03'00'

Ставрополь 2024 г.

Содержание

	Стр.
1. Цели освоения дисциплины	3
2. Место дисциплины в структуре ОПОП	3
3. Планируемые результаты обучения по дисциплине	3
4. Объем дисциплины и виды учебной работы	3
5. Содержание и структура дисциплины	4
5.1. Содержание дисциплины	4
5.2. Структура дисциплины	5
5.3. Занятия семинарского типа	6
5.4. Курсовой проект (курсовая работа, реферат, контрольная работа)	
5.5. Самостоятельная работа	6
6. Образовательные технологии	6
7. Оценочные материалы для текущего контроля успеваемости и промежуточной аттестации	7
8. Учебно-методическое и информационное обеспечение дисциплины	7
8.1. Основная литература	7
8.2. Дополнительная литература	7
8.3. Программное обеспечение	7
8.4. Профессиональные базы данных	7
8.5. Информационные справочные системы	7
8.6. Интернет-ресурсы	8
8.7. Методические указания по освоению дисциплины	8
9. Материально-техническое обеспечение дисциплины	16
10. Особенности освоения дисциплины лицами с ограниченными возможностями здоровья	16
Приложение к рабочей программе дисциплины	17
Дополнения и изменения к рабочей программе	

1. ЦЕЛИ ОСВОЕНИЯ ДИСЦИПЛИНЫ

Целями освоения дисциплины «Теория и методика обучения и воспитания (по областям и уровням образования)» является формирование теоретико-методологических знаний в области теории и методики обучения и воспитания, а также способности аспиранта к научно-исследовательской деятельности в этой области.

2. МЕСТО ДИСЦИПЛИНЫ В СТРУКТУРЕ ОПОП

Дисциплина относится к Блоку 1 «Дисциплины (модули)» к части Обязательные дисциплины (модули), в том числе направленные на подготовку к сдаче кандидатских экзаменов (Б.1.Б.3) ОПОП ВО по данному направлению подготовки и находится в логической и содержательно-методической связи с другими дисциплинами.

Предшествующие дисциплины (курсы, модули, практики)	Последующие дисциплины (курсы, модули, практики)
История и философия науки	Научно-педагогическая практика
	Психология и педагогика высшего образования
	Методология и методы педагогического исследования

3. ПЛАНИРУЕМЫЕ РЕЗУЛЬТАТЫ ОБУЧЕНИЯ ПО ДИСЦИПЛИНЕ

Формируемые компетенции (код компетенции, наименование)	Планируемые результаты обучения	
УК-1 способностью к критическому анализу и оценке современных научных достижений, генерированию новых идей при решении исследовательских и практических задач	знать	современные научные достижения в области теории и методики обучения и воспитания
	уметь	генерировать новые идеи при решении исследовательских и практических задач в области теории и методики обучения и воспитания
	владеть	навыками анализа и оценки современных научных достижений в области теории и методики обучения и воспитания
ПК-3 Способностью применять теоретические положения, методологический инструментарий, достижения педагогической науки и образовательной практики при осуществлении научно-педагогической деятельности в области теории и методики обучения и воспитания	знать	основы обучения и воспитания личности
	уметь	обоснованно выбирать и использовать образовательные технологии, методы и средства обучения и воспитания с целью обеспечения планируемого уровня личностного и профессионального развития обучающегося
	владеть	навыками осуществления научно-педагогической деятельности в области теории и методики обучения и воспитания

4. ОБЪЕМ ДИСЦИПЛИНЫ И ВИДЫ УЧЕБНОЙ РАБОТЫ

Общий объем дисциплины составляет 15 зачетных единиц, 540 часов.

Вид учебной работы	Всего часов	Курс	
		1	2
Контактная работа (всего)	62	20	42
в том числе:			
1) занятия лекционного типа (ЛК)	30	10	20
из них			
– лекции		10	10
2) занятия семинарского типа (ПЗ)	30	10	20
из них			
– семинары (С)		6	10
– практические занятия (ПР)		4	10
– лабораторные работы (ЛР)			
3) групповые консультации	2		2
4) индивидуальная работа			
5) промежуточная аттестация			
Самостоятельная работа (всего) (СР)	442	232	210
в том числе:			
Реферат		10	40
Самоподготовка (самостоятельное изучение разделов, проработка и повторение лекционного материала и материала учебников и учебных пособий, подготовка к лабораторным и практическим занятиям,		222	170

коллоквиумам и т.д.)			
Подготовка к аттестации	36	-	36
Общий объем, час	540	252	288
Форма промежуточной аттестации	Зачет/экзамен	зачет	экзамен

5. СОДЕРЖАНИЕ И СТРУКТУРА ДИСЦИПЛИНЫ

5.1. Содержание дисциплины

№ раздела (темы)	Наименование раздела (темы)	Содержание раздела (темы)
1.	Методология общей педагогики и предметного образования	<p>Методологические и теоретические основания научно-исследовательской педагогической деятельности. Инновации в педагогике и образовании. Классификация нововведений. Традиционные и инновационные подходы к воспитанию и развитию личности. Анализ инновационной и опытно-экспериментальной педагогической деятельности как источник развития методологии, теории и методики обучения и воспитания по областям знаний и уровням образования. Проблема внедрения достижений педагогической науки в практику работы образовательных учреждений различного уровня.</p> <p>Сущность, структура целостного педагогического процесса и его характеристика.</p> <p>Педагогика как наука. Сущностная и функциональная характеристика категориального аппарата педагогической науки</p> <p>Педагогические науки. Проблема диалектической взаимосвязи педагогики и психологии. Педагогическая антропология как методологическая основа современной педагогики.</p> <p>Инклюзивное образование: психолого-педагогические основы, проблемы и противоречия.</p> <p>История становления и развития теории методики обучения и воспитания по областям знаний и уровням образования. Вопросы взаимодействия теории, методики и практики обучения и воспитания с отраслями науки, культуры, производства. Тенденции развития различных методологических подходов к построению предметного образования. Своеобразие образовательной среды для различных возрастных групп обучающихся.</p> <p>Проблемы разработки теории предметного обучения и воспитания</p> <p>Образовательные результаты – «приращения» личностных ресурсов обучаемых. Личностные ресурсы (мотивационные, инструментальные, когнитивные). Непосредственные результаты образовательного процесса (личностные, метапредметные, предметные); компетентность выпускника.</p>
2	Теория, методика и практика обеспечения предметного образования	<p>Разработка содержания предметного образования. Особенности содержания образования на различных уровнях образования. Требования к содержанию образования. Обновление содержания образования.</p> <p>Теория и практика разработки федеральных государственных образовательных стандартов различных уровней и областей предметного образования. Разработка методических концепций содержания и процесса освоения образовательных областей.</p> <p>Взаимосвязь, преемственность и интеграция учебных предметов и дисциплин в структуре общего и профессионального образования.</p> <p>Теория, методика и практика разработки учебных программ разных типов и уровней. Разработка учебных программ по предметам для образовательных учреждений разного вида и уровня образования.</p> <p>Анализ эффективности реализации учебных программ различного уровня и содержания.</p> <p>Теория, методика и практика информатизации образования.</p> <p>Технология создания учебных программ в системе основного и дополнительного образования.</p>

3.	Теория и методика обучения	<p>Научные основы процесса обучения (культурологические, психологические, этические, физиологические, социально-нормативные, информационные). Развитие познавательной самостоятельности и творческого мышления учащихся в учении. Дидактика как наука, предмет и задачи. Функции процесса обучения, их характеристика. Закономерности и принципы обучения.</p> <p>Понятие о формах обучения. Классно-урочная и альтернативные ей системы обучения. Урок как основная форма обучения. Типология уроков. Форма как способ организации процесса обучения.</p> <p>Многообразие методов обучения, специфика их использования в учебном процессе различных типов учебных заведений (понятие и классификация)</p> <p>Характеристика средств обучения. Требования к ним.</p>
4.	Технологические основы обучения (по областям и уровням образования)	<p>Технологии обучения. Соотношение понятий «методика обучения» и «технология обучения». Педагогические технологии в предметном обучении. Технологии личностно-ориентированного обучения. Технологии интерактивного обучения. Технологии проблемного обучения.</p>
5.	Теория и методика воспитания	<p>Сущность воспитания и его особенности. Воспитание как общественное и педагогическое явление. Современные отечественные концепции воспитания. Критерии эффективности воспитательного процесса.</p> <p>Воспитательная система и система воспитательной работы: сущность и типология.</p> <p>Детский коллектив как объект и субъект воспитания.</p> <p>Содержание, закономерности, принципы воспитания. Составляющие содержания воспитания: умственное воспитание, гражданское и патриотическое воспитание, духовно-нравственное воспитание, трудовое воспитание, эстетическое воспитание, физическое воспитание, экологическое воспитание, экономическое воспитание. Проблемы поликультурного образования. Воспитание культуры межнационального общения. Семья в системе воспитания и социализации личности.</p> <p>Методы воспитания, их классификация и выбор. Специфика технологий воспитания. Многообразие форм воспитания.</p> <p>Педагогическое общение. Технология педагогической поддержки. Классный руководитель/куратор в воспитательной системе образовательной организации. Детские/молодежные общественные объединения в воспитательной системе образовательной организации.</p>
6.	Теория и методика внеучебной и воспитательной работы по предметам	<p>Теория и практика руководства самостоятельным творчеством.</p> <p>Теория и методика дополнительного образования по предмету. Разработка вариативных форм взаимодействия общего и дополнительного образования по предмету.</p> <p>Методика организации предметных олимпиад, конкурсов, общественных инициатив.</p> <p>Подготовка учителя-предметника/преподавателя к работе в системе дополнительного образования.</p> <p>Идеи воспитания А.С. Макаренко</p>

5.2. Структура дисциплины

№	Раздел дисциплины и тема	Количество часов					
		Всего	ЛК	С	ПП	ЛР	СР
1 курс							
1	Методология общей педагогики и предметного образования	108	4	2	2		100
2.	Теория, методика и практика обеспечения предметного образования	134	6	4	2		122
	Реферат	10					232
2 курс							
3.	Теория и методика обучения	58	4	2	2		50
4.	Технологические основы обучения (по областям и уровням)	58	4	2	2		50

	образования)						
5.	Теория и методика воспитания	70	6	2	2		60
6.	Теория и методика внеучебной и воспитательной работы по предметам	64	6	4	4		50
	Реферат	40					
	групповые консультации	2					
	Подготовка к аттестации	36					
	<i>Общий объем</i>	<i>540</i>	<i>20</i>	<i>10</i>	<i>10</i>		<i>442</i>

5.3. Занятия семинарского типа

№ п/п	№ раздела (темы)	Вид занятия	Наименование	Количество часов
1.	1.	С/ПР	Методология общей педагогики и предметного образования	2/2
2.	2.	С/ПР	Теория, методика и практика обеспечения предметного образования	4/2
3.	3.	С/ПР	Теория и методика обучения	2/2
4.	4.	С/ПР	Технологические основы обучения (по областям и уровням образования)	2/2
5.	5.	С/ПР	Теория и методика воспитания	2/2
6.	6.	С/ПР	Теория и методика внеучебной и воспитательной работы по предметам	4/4

5.4. Курсовой проект (курсовая работа, реферат, контрольная работа)

Реферат: 1 и 2 курсы

5.5. Самостоятельная работа

№ раздела (темы)	Виды самостоятельной работы	Количество часов
1-6	Подготовка к практическому (семинарскому) занятию Изучение специальной методической литературы и анализ научных источников Подготовка конспектов по теме Подготовка к устному опросу Подготовка реферата	442

6. ОБРАЗОВАТЕЛЬНЫЕ ТЕХНОЛОГИИ

Технологии деятельностного и диалогового обучения (кейс, игровые упражнения)

Информационные технологии, используемые при осуществлении образовательного процесса по дисциплине

- сбор, хранение, систематизация и выдача учебной и научной информации;
- обработка текстовой, графической и эмпирической информации;
- подготовка, конструирование и презентация итогов исследовательской и аналитической деятельности;
- самостоятельный поиск дополнительного учебного и научного материала, с использованием поисковых систем и сайтов сети Интернет, электронных энциклопедий и баз данных;
- использование электронной почты преподавателей и обучающихся для рассылки, переписки и обсуждения возникших учебных проблем.

На практических занятиях аспиранты представляют презентации, подготовленные с помощью программного приложения Microsoft Power Point, подготовленные ими в часы самостоятельной работы.

Интерактивные и активные образовательные технологии

№ раздела (темы)	Вид занятия (ЛК, ПР, С, ЛР)	Используемые интерактивные и активные образовательные технологии	Количество часов
1	С	Круглый стол	2
2.	С	Дискуссия	2
3.	С	Круглый стол	2
4	ПР	Ситуационные задачи	2
5	ПР	Ситуационные задачи	2
6	ПР	Ситуационные задачи	2

Практическая подготовка обучающихся

№ раздела (темы)	Вид занятия (ЛК, ПР, ЛР)	Виды работ	Количество часов
------------------	--------------------------	------------	------------------

2	ПР	Анализ учебных программ в системе основного и дополнительного образования	2
---	----	---	---

7. ОЦЕНОЧНЫЕ МАТЕРИАЛЫ ДЛЯ ТЕКУЩЕГО КОНТРОЛЯ УСПЕВАЕМОСТИ И ПРОМЕЖУТОЧНОЙ АТТЕСТАЦИИ

Перечень типовых ситуационных задач (кейсов)

Задание 1.

О какой закономерности процесса воспитания идет речь? Конечно же, ребята, которые ленятся, огорчают родителей, беспокоят школу. Зайдите в учительскую- вам с ходу назовут десятки примеров: один на уроке разрисовал дневник или собственные ладони, другая дремлет у теплой батареи? и летят бесследно урок за уроком. Но вот чудеса- вдруг нерадивая девочка оказывается отменной труженицей на субботнике, а "художник" горы воротит в пятую трудовую четверть. Варианты, разумеется, могут быть и обратными: скажем, ученик, прилежный на уроке, во время уборки класса норовит остаться в стороне. Короче говоря, я никогда не встречал детей, которые кругом, что называется, "лентяи". Так что не будем спешить с приговорами, ибо заведем себя в тупик.

Ответ обоснуйте.

Задание 2.

О каком принципе воспитания говорится в сюжете: Витя доставлял много забот классному руководителю и классу. Однажды классный руководитель обратился к нему с просьбой помочь классу- разведать, где можно собрать металлолом, подумать, как это лучше сделать, скомплектовать бригады. Подросток загорелся- его предложения были дельными. Действия уверенны. Когда от имени класса Вите объявили благодарность, все стояли по стойке смирно. Решение актива о занесении благодарности в альбом "Истории класса" встретили аплодисментами. "В этот момент я был сломлен. Захотелось делать хорошие дела со всеми и для всех".-признался Витя на выпускном вечере через три года.

Ответ обоснуйте.

Задание 3. КОЛЛЕКТИВ И ЛИЧНОСТЬ

Помните, в старой кинокомедии герой-бюрократ решительно предлагает: «Бабу Ягу со стороны брать не будем! Бабу Ягу воспитаем в своем коллективе!» За что же здесь так жестко припечатан в общем-то не только ни в чем не повинный, но неоднократно (и справедливо!) воспетый нашей наукой и педагогической практикой коллектив? Может, и правда: порой рождаются в недрах последнего уж если не мрачный носитель зла и вероломства, то просто эгоистичные, равнодушные к другим люди? Верно, бывает и так. Но ведь больше — оглянитесь вокруг! — иных, хороших...

Так что же это за сообщество, именуемое коллективом? Чем он отличается от толпы ждущих на остановке автобуса, от очереди за ходовым товаром подешевле, от банды боевиков, от милой компании приятелей? Почему большие надежды возлагают на него педагоги? Разве всякий школьный класс или армейский взвод, всякая студенческая группа или заводская бригада — коллектив? И в то же время он — панацея от всех и всяких педагогических зол? В последнее время внимание к проблемам коллектива значительно ослабло: заговорили, что он, мол, пережиток «советской идеологии», что он нивелирует личность, подавляет индивидуальность, подчиняет ее исключительно общественным интересам... Коли так, откуда же, вы полагаете, упомянутые выше надежды? — От накопленного прежде опыта КТД (коллективных творческих дел), из книг А.С. Макаренко, от наивной веры учителей в то, что «нет предела силы человеческой, если эта сила — коллектив», в силу детского сообщества? От его действительной силы? В чем она?

Можно ли ожидать результативного воспитания ребенка вне дружного собрания сверстников, вне доброй атмосферы его сотрудничества, вне общей радости за успехи всех и каждого? Да, нет — почему? Может коллектив быть над личностью, а личность — успешно развиваться вне своего коллектива? А для каждого из нас — иерархия коллективов, в которые мы можем входить на работе, на досуге, на учебе? Как бы вы поступили, если бы класс, которым вы руководите, всем коллективом принял заведомо неверное, с вашей точки зрения, решение? А если бы это был не класс детей, а ваш трудовой коллектив?

Задание 4. В своей «энциклопедии русской жизни» Пушкин также кратко описал образование, которое получил в столице светский молодой человек:

Судьба Евгения хранила:
 Сперва Madame за ним ходила,
 Потом Monsieur ее сменил.
 Ребенок был резов, но мил.
 Monsieur l'Abbé, француз убогой,
 Чтоб не измучилось дитя,
 Учил его всему шутя,
 Не докучал моралью строгой,
 Слегка за шалости бранил
 И в Летний сад гулять водил.
 ... Вот мой Онегин на свободе;
 Острижен по последней моде;
 Как dandy лондонский одет —

И наконец увидел свет.
Он по-французски совершенно
Мог изъясняться и писал;
Легко мазурку танцевал
И кланялся непринужденно;
Чего ж вам больше? Свет решил,
Что он умен и очень мил.

- Из этих строф первой главы романа «Евгений Онегин» определите содержание образования, полученного его главным героем.

- Каким было это содержание – гуманитарным или техническим? Какова была, по-вашему, его глубина?

- Герой романа мог изъясняться по-французски, танцевать мазурку, знал довольно по-латыни, читал Адама Смита... Как признается сам автор, «всего, что знал еще Евгений, пересказать мне не досуг». Почему Пушкин предпосылает описанию успехов Онегина в образовании ироническое замечание «мы все учились понемногу чему-нибудь и как-нибудь»?

- Как бы вы охарактеризовали стиль воспитания Онегина?

Задание 5.

Из «Опытов» М.Монтеня. «На самом деле все заботы и расходы на нас у наших отцов ограничиваются желанием набить наши головы знаниями; при этом не требуется ни правильного суждения, ни добродетели. ...Как иногда птицы летят не поиски за зернами и, найдя их и не отведав, несут, чтобы положить в рот птенцам, так и наши педанты выберут мудрость из книг, поместят ее на кончике языка, чтобы вновь ее отдать и пустить на ветер».

- Почему автор считает, что передать молодому поколению почерпнутую из книг мудрость – значит «пустить ее на ветер»?

- Что, по Монтеню, необходимо сделать, чтобы обращение к книжной мудрости не было бесполезным?

- Какими, по-вашему, должны быть педагогические условия обращения к книге?

- Предложите метафоры образования, воспитания, обучения, педагогического процесса, ученика, учителя

- Какое ценностное отношение актуализирует данная задача-ситуация? К чему она побуждает?

Критерии и шкала оценки выполнения кейса

Оценка	Критерии оценки
отлично	Кейс решен правильно, дано развернутое пояснение и обоснование сделанного заключения. Аспирант демонстрирует методологические и теоретические знания, свободно владеет научной терминологией. При разборе предложенной ситуации проявляет творческие способности, знание дополнительной литературы. Демонстрирует хорошие аналитические способности, способен при обосновании своего мнения свободно проводить аналогии между темами курса
хорошо	Кейс решен правильно, дано пояснение и обоснование сделанного заключения. Аспирант демонстрирует теоретические знания. Демонстрирует хорошие аналитические способности, однако допускает некоторые неточности при оперировании научной терминологией и затрудняется в формулировке собственного мнения.
удовлетворительно	Кейс частично решен правильно, пояснение и обоснование сделанного заключения было дано при активной помощи преподавателя. Имеет ограниченные теоретические знания, допускает существенные ошибки при установлении логических взаимосвязей, допускает ошибки при использовании научной терминологии.
неудовлетворительно	Кейс решен неправильно, обсуждение и помощь преподавателя не привели к правильному заключению. Обнаруживает неспособность к построению самостоятельных заключений. Имеет слабые теоретические знания, не использует научную терминологию.

Перечень типовых практических заданий

Задание 1. Подготовить ответы на вопросы:

- Приведите примеры многообразия связей педагогики с другими науками? Составьте схему.

- Система педагогических наук и их роль в развитии общества. Составьте сводную таблицу

Задание 2. Проанализируйте существующие актуальные проблемы педагогики, теории и методики обучения и воспитания на основе изучения и анализа статей из сборников и журналов за последние два года.

Задание 3. Найдите научные статьи по заданной ниже проблематике, систематизируйте и обобщите научную информацию, подготовьте тезисы сообщения по теме: «Вечные проблемы предметного образования», раскрыв следующие аспекты:

- обоснуйте, почему дидактические проблемы можно считать «вечными» в педагогической науке и предметном образовании

- укажите, кто пытался разрешить эти проблемы в истории науки и предметного образования

Задание 4. Разработать педагогическое мероприятие (по вашему выбору), основываясь на каком-либо методологическом подходе педагогики.

Задание 5. Сгенерируйте новые идеи при решении исследовательских и практических задач по теме вашего диссертационного исследования. Результаты представьте в виде доклада.

Задание 6. Осуществите подборку современных научных достижений в области педагогики/предметного образования и дайте их характеристику.

Задание 7. Составьте историко-педагогический тезаурус терминов, которые легли в основу современного категориально-терминологического поля педагогики.

Задание 8. Разработайте алгоритм, демонстрирующий динамику развития личности обучающегося в контексте Вашего научного исследования. Покажите, какие методы, формы, средства и технологии обучения Вы планируете использовать.

Задание 9. Прочитайте один из параграфов учебника по выбранной дисциплине и сформулируйте комплекс основных задач обучения, воспитания и развития обучающихся, которые можно решить на занятиях по этой теме.

Задание 10. Составьте таблицу, в которой отражена суть использования различных концепций воспитания в Вашей исследовательской работе.

Теория	Пример использования в исследовательской практике
пед. поддержки	
Событийности	
... ..	

Задание 11. Составьте перечень основных закономерностей воспитания и развития человека, которые Вы планируете использовать в своей исследовательской деятельности и представьте их краткое определение. Обоснуйте их необходимость и достаточность.

Задание 12. Составьте таблицу, в которой отражена характеристика традиционных, инновационных подходов и Вашего авторского подхода к проблеме развития личности в контексте Вашего научного исследования. Человек как субъект образовательного процесса и собственной деятельности.

Подход к исследованию проблемы	Суть подхода	Способы реализации	Предполагаемый результат
Традиционный подход			
Инновационные подходы			
Авторский подход			

Задание 13. Представьте на обсуждение в группе риски и проблемы внедрения предполагаемых результатов Вашего научного исследования.

Задание 14. Представьте в виде схемы взаимосвязь принципов и подходов, на которых базируется Ваше исследование.

Задание 15. Каким образом в практике Вашей исследовательской деятельности реализуются объективный и субъективный подходы к педагогической реальности? Результаты Ваших умозаключений оформите в таблицу.

Принципы и требования	Примеры реализации в практике Вашего исследования
Объективности	
Субъективности	
....	

Задание 16. Представьте характеристику современных тенденций в области обучения. Какие методы обучения Вы планируете использовать в своей исследовательской деятельности? Представьте их краткую характеристику. Обоснуйте их необходимость и достаточность.

Задание 17. Работа в парах

1) подготовить схему экспертизы истории развития ведущих идей собственного исследования, 2) представить исторический раздел собственного исследования, 3) провести экспертизу истории развития ведущих идей исследования коллеги; 4) подготовить письменный отчет о результатах экспертизы.

Задание 18. Подготовиться к публичной защите актуальности собственного диссертационного исследования, показав его место в контексте развития научной дисциплины «педагогика» (с учетом её структуры на современном этапе развития и связей с другими научными дисциплинами).

Задание 19. Приведите структуру учебной программы по предмету.

Задание 20. Охарактеризуйте основные моменты создания учебной программы в системе дополнительного образования по предмету

Задание 21 Сформулируйте цели урока (класс, предмет, тема на выбор).

Сформулируйте цели воспитательного мероприятия (класс, тема на выбор).

Результаты обсудите в группе.

Задание 22 Приведите примеры использования дискуссионных методов обучения по предмету.

Задание 23 Зная алгоритмы планирования образовательных результатов, спроектируйте цели обучения для конкретного занятия по дисциплине. Обоснуйте свой ответ.

Задание 24. Опираясь на знания основ методики воспитательной работы, спроектируйте цели воспитания для конкретного воспитательного мероприятия (классного часа). Обоснуйте свой ответ.

Задание 25. Составьте схему, включающую основные направления воспитательной работы с учащимися на различных возрастных этапах развития: А) младший школьный возраст, Б) подростковый возраст, В) юношеский возраст.

Задание 26. Сформулируйте учебную, воспитательную и развивающую функции урока по предмету, теме (на ваш выбор).

Задание 27. Составьте схему, отражающую основные компоненты процесса обучения в детском саду, школе

Задание 28. Проанализируйте один из конспектов занятий с детьми (из рекомендованной литературы или других источников).

Вопросы для анализа конспекта занятия:

- Имеют ли задачи обучения развивающий характер? Каковы ожидаемые результаты их решения?

- Сколько частей в конспекте занятия, каковы их цели?

- Какие методы и приемы используются для реализации программного содержания?

- Соответствуют ли методы и приемы программному содержанию и возрастным возможностям детей?

- Обеспечивают ли методы и приемы освоение ребёнком позиции субъекта деятельности на занятии,

самостоятельность и творчество дошкольников?

- Какие умения учебной деятельности развиваются у детей?

- Каковы возможности индивидуализации обучения на занятии?

- Как связано обучение на занятии с повседневной детской длительностью?

Критерии и шкала оценки выполнения задания

Оценка	Характеристики ответа
Отлично	<i>Отлично</i> ставится, если содержание работы полностью соответствует заданию. Аспирант, демонстрирует всестороннее, систематическое и глубокое знание учебного материала, умение свободно выполнять задание. Полно освещает заданную тему, её актуальность и новизну. Материал изложен в определенной логической последовательности, литературным языком, с использованием современных научных терминов. Обучающийся продемонстрировал в полном объеме: умение пользоваться нормативной, справочной и специальной литературой; обоснованность результатов и выводов, оригинальность идеи; способность представлять результаты исследования в творческой форме; обоснование возможности практического использования полученных данных. Продемонстрирован личный вклад аспиранта в работу. Оформление работы в целом отвечает установленным требованиям.
Хорошо	<i>Хорошо</i> ставится, если содержание работы соответствует заданию. Аспирант, демонстрирует знание учебного материала, умение успешно выполнить практическое задание, усвоение основной литературы, рекомендованной в программе. Достаточно полно освещает заданную тему, её актуальность. Материал изложен в определенной логической последовательности, при этом допущены две-три несущественные ошибки (или оговорки), исправленные по требованию преподавателя. Научная терминология используется достаточно, отражена новизна полученных данных, выводы достаточно обоснованы. Достаточно обоснование возможности практического использования полученных данных. Достаточно продемонстрирован личный вклад аспиранта в работу. Оформление работы отвечает установленным требованиям.
Удовлетворительно	При <i>удовлетворительном</i> ответе аспирант, демонстрирует недостаточное освещение заданной темы, допущены погрешности и неточности, допускает одну существенную ошибку. Не обладает необходимыми знаниями для их устранения под руководством преподавателя. Недостаточно освещает заданную тему, её актуальность и новизну. Научная терминология используется недостаточно, выводы не обоснованы. Личный вклад аспиранта в работу недостаточен. Оформление работы не полностью отвечает установленным требованиям.
Неудовлетворительно	При <i>неудовлетворительном</i> ответе содержание работы не соответствует заданию. Выставляется аспиранту, обнаружившему пробелы в знаниях основного учебного материала, допустившему принципиальные ошибки в выполнении задания. В работе продемонстрирован низкий уровень знаний, допущены большие неточности, наблюдаются значительные неточности в использовании научной терминологии, нет выводов. Оформление работы не отвечает установленным требованиям.

Перечень типовых тем рефератов

1. История становления и развития теории методики обучения и воспитания по областям знаний и уровням образования.

2. Инновации в предметном обучении

3. Особенности содержания образования на различных уровнях образования.

4. Нетрадиционные уроки/занятия: за и против.

5. Личностно-развивающий потенциал современного урока/занятия и условия его реализации
6. Современные поисково-исследовательские технологии обучения.
7. Воспитательные методики и технологии: особенности и границы применения.
8. О смыслах и ценностях воспитания и воспитательной деятельности.
9. Ключевые проблемы в педагогических исследованиях.
10. Связь педагогики с другими науками и сферами деятельности.
11. Теория, методика и практика информатизации образования.
12. Детские/молодежные общественные объединения в воспитательной системе образовательной организации.

Критерии и шкала оценки реферата

Оценка	Характеристики ответа аспиранта
Отлично	<i>Отлично</i> ставится, если содержание работы полностью соответствует заданию. Аспирант, демонстрирует всестороннее, систематическое и глубокое знание учебного материала, умение свободно выполнять задание. Полно освещает заданную тему, её актуальность и новизну. Содержание работы полностью соответствует выбранной тематике. Материал изложен в определенной логической последовательности, литературным языком, с использованием современных научных терминов. Аспирант продемонстрировал в полном объеме: необходимые знания и умения; умение пользоваться нормативной, справочной и специальной литературой; обоснованность результатов и выводов, оригинальность идеи; способность представлять результаты исследования в творческой форме; обоснование возможности практического использования полученных данных. Продемонстрирован личный вклад в работу. Оформление работы в целом отвечает установленным требованиям.
Хорошо	<i>Хорошо</i> ставится, если содержание работы достаточно полностью соответствует заданию. Аспирант демонстрирует знание учебного материала, умение успешно выполнить творческое задание, усвоение основной литературы, рекомендованной в программе. Достаточно полно освещает заданную тему, её актуальность и новизну. Материал изложен в определенной логической последовательности, при этом допущены две-три несущественные ошибки (или оговорки), исправленные по требованию преподавателя. Научная терминология используется достаточно, отражена новизна полученных данных, выводы достаточно обоснованы. Достаточно обоснование возможности практического использования полученных данных. Достаточно продемонстрирован личный вклад в работу. Оформление работы отвечает установленным требованиям.
Удовлетворительно	При <i>удовлетворительном</i> ответе содержание работы недостаточно полностью соответствует заданию. Аспирант демонстрирует недостаточное освещение заданной темы, допущены погрешности и неточности, допускает одну существенную ошибку, но обладающим необходимыми знаниями для их устранения под руководством преподавателя. Недостаточно освещает заданную тему, её актуальность и новизну. Научная терминология используется недостаточно, выводы недостаточно обоснованы. Личный вклад в работу недостаточен. Оформление работы не полностью отвечает установленным требованиям.
Неудовлетворительно	При <i>неудовлетворительном</i> ответе содержание работы не соответствует заданию. Выставляется магистру, обнаружившему пробелы в знаниях основного учебного материала, допустившему принципиальные ошибки в выполнении задания. В работе продемонстрирован низкий уровень знаний, допущены большие неточности, наблюдаются значительные неточности в использовании научной терминологии, нет выводов, ограничен объем творческого продукта. Оформление работы не отвечает установленным требованиям.

Перечень типовых вопросов для круглого стола

1. Проблемное поле предметного образования.
2. Теория, методика и практика разработки учебных программ разных типов и уровней.
3. Проблема разработки содержания предметного образования.
4. Дистанционное образование: за и против.
5. Многообразие методов обучения. Проблема выбора.

Критерии и шкала оценки участия в круглом столе

Оценка	Критерии ответа студента
Отлично	<i>Отлично</i> ставится, если обучающийся демонстрирует глубокое, полное раскрытие дискуссионных вопросов, демонстрирует критический анализ, оценку и синтез новых сложных идей. Выдвигаемые им положения аргументированы и иллюстрированы примерами. В освещении обсуждаемых проблем используется аналитический подход, обосновывается своя точка зрения; делаются содержательные выводы. Материал изложен в определенной логической последовательности, литературным языком, с

	использованием причинно-следственных связей; современных научных терминов. Обучающийся демонстрирует способность к публичной коммуникации (демонстрация навыков публичного выступления и ведения дискуссии на профессиональные темы, владение нормами литературного языка, профессиональной терминологией, этикетной лексикой); готовность к сотрудничеству, толерантность; способность вовлечения максимального числа участников в обсуждение дискуссионных вопросов.
Хорошо	<i>Хорошо</i> ставится, если обучающийся демонстрирует достаточно полное раскрытие дискуссионных вопросов, демонстрирует критический анализ, оценку и синтез новых сложных идей. Выдвигаемые им положения достаточно аргументированы и иллюстрированы примерами. В освещении обсуждаемых проблем используется аналитический подход, достаточно обосновывается своя точка зрения; делаются выводы. Материал изложен в определенной логической последовательности, литературным языком, с использованием причинно-следственных связей; современных научных терминов. Обучающийся достаточно демонстрирует способность к публичной коммуникации (демонстрация навыков публичного выступления и ведения дискуссии на профессиональные темы, владение нормами литературного языка, профессиональной терминологией, этикетной лексикой); готовность к сотрудничеству, толерантность; способность вовлечения достаточного числа участников в обсуждение дискуссионных вопросов.
Удовлетворительно	При <i>удовлетворительном</i> ответе обучающийся допускает существенную ошибку; ответ недостаточно логически выстроен; базовые понятия употреблены правильно, но обнаруживается недостаток раскрытия теории; выдвигаемые положения недостаточно аргументированы и не подтверждены примерами; не обосновывается своя точка зрения; недостаточно делаются выводы. Научная терминология используется недостаточно. Обучающийся не демонстрирует способность к публичной коммуникации; готовность к сотрудничеству; способности вовлечения участников в обсуждение дискуссионных вопросов.
Неудовлетворительно	При <i>неудовлетворительном</i> ответе обучающийся демонстрирует непонимание учебного материала; в обсуждении дискуссионных вопросов допускает ряд существенных ошибок, которые он не может исправить при наводящих вопросах преподавателя; не может дать научное обоснование проблемы; выводы отсутствуют или носят поверхностный характер; преобладает бытовая лексика; наблюдаются значительные неточности в использовании научной терминологии. Обучающийся не способен к публичной коммуникации; не готов к сотрудничеству; не способен к вовлечению участников в обсуждение дискуссионных вопросов.

Перечень вопросов к устному опросу

1. Охарактеризуйте педагогику как науку. Раскройте её предмет.
2. Охарактеризуйте современные научные достижения в области предметного образования.
3. Методологические и теоретические основания научно-исследовательской педагогической деятельности.
4. Анализ инновационной и опытно-экспериментальной педагогической деятельности как источник развития методологии, теории и методики обучения и воспитания по областям знаний и уровням образования.
5. История становления и развития теории методики обучения и воспитания по областям знаний и уровням образования.
6. Характеристика учебной программы.
7. Педагогическая антропология как методологическая основа современной педагогики.
8. Теория и практика разработки федеральных государственных образовательных стандартов различных уровней и областей предметного образования.
9. Традиционные и инновационные подходы к воспитанию и развитию личности.
10. Современные аспекты организации дополнительного образования.
11. Сущностная характеристика основных методов, средств и форм воспитания личности.
12. Содержание, закономерности, принципы воспитания.
13. Классный руководитель/куратор в воспитательной системе образовательной организации.
14. Многообразие форм и методов обучения, специфика их использования в учебном процессе различных типов учебных заведений (понятие и классификация)
15. Особенности содержания образования на различных уровнях обучения. Требования к содержанию образования.
16. Теоретические основы интенсификации обучения посредством использования традиционных, инновационных, вариативных, личностно-ориентированных, развивающих и др. технологий обучения.
17. Системы и виды обучения (интерактивное обучение, проблемное обучение, развивающее обучение, личностно-ориентированное обучение, дистанционное обучение и др.)
18. Инклюзивное образование: психолого-педагогические основы, проблемы и противоречия.

19. Охарактеризуйте педагогические науки. Проблема диалектической взаимосвязи педагогики и психологии.
20. Непосредственные результаты образовательного процесса (личностные, метапредметные, предметные); компетентность выпускника.
21. Методика организации предметных олимпиад, конкурсов, общественных инициатив.
22. Разработка вариативных форм взаимодействия общего и дополнительного образования по предмету.
23. Подготовка учителя-предметника/преподавателя к работе в системе дополнительного образования.
24. Идеи воспитания А.С. Макаренки

Критерии и шкала оценки ответа при устном опросе

Оценка	Характеристики ответа
Отлично	<i>Отлично</i> ставится, если обучающийся демонстрирует глубокое, полное раскрытие основных направлений и перспектив развития высшего образования; устанавливает содержательные межпредметные связи. Выдвигаемые им положения аргументированы и иллюстрированы примерами. В освещении проблем педагогики используется аналитический подход, обосновывается своя точка зрения; делаются содержательные выводы. Материал изложен в определенной логической последовательности, литературным языком, с использованием современных научных терминов; ответ самостоятельный.
Хорошо	<i>Хорошо</i> ставится, если обучающийся демонстрирует достаточно полный и правильный ответ; выдвигаемые теоретические положения подтверждены примерами; в ответе представлены различные подходы к рассматриваемой проблеме, но их обоснование не аргументировано, отсутствует собственная точка зрения; сделаны краткие выводы; материал изложен в определенной логической последовательности, при этом допущены две-три несущественные ошибки (или оговорки), исправленные по требованию преподавателя.
Удовлетворительно	При <i>удовлетворительном</i> ответе обучающийся допускает одну существенную ошибку; ответ недостаточно логически выстроен; базовые понятия употреблены правильно, но обнаруживается недостаток раскрытия теории; выдвигаемые положения недостаточно аргументированы и не подтверждены примерами; не установлены межпредметные связи; ответ носит преимущественно описательный, а не концептуальный характер; научная терминология используется недостаточно.
Неудовлетворительно	В случае, когда обучающийся демонстрирует непонимание основ общей педагогики, истории педагогики и образования; в ответе допущен ряд существенных ошибок, которые он не может исправить при наводящих вопросах преподавателя; не может дать научное обоснование проблемы; выводы отсутствуют или носят поверхностный характер; преобладает бытовая лексика; наблюдаются значительные неточности в использовании научной терминологии.

Типовые задания для промежуточной аттестации

3.7. Контрольные вопросы к устному опросу

1. Охарактеризуйте концепции образования: непрерывное образование; дополнительное образование, дистанционное образование.
2. Раскройте особенности развития предметного образования в России и за рубежом.
3. Инклюзивное образование: психолого-педагогические основы, проблемы и противоречия.
4. История становления и развития теории методики обучения и воспитания по областям знаний и уровням образования.
5. Тенденции развития различных методологических подходов к построению предметного образования.
6. Разработка содержания предметного образования.
7. Проблема внедрения достижений педагогической науки в практику работы образовательных учреждений различного уровня.
8. Теория, методика и практика разработки учебных программ разных типов и уровней.
9. Теория и практика разработки федеральных государственных образовательных стандартов различных уровней и областей предметного образования.
10. Теория, методика и практика информатизации образования.
11. Образовательные результаты – «приращения» в личностных ресурсах обучаемых.
12. Педагогика как наука, искусство и учебная дисциплина. Сущностная и функциональная характеристика категориального аппарата педагогической науки.
13. Традиционные и инновационные подходы к воспитанию и развитию личности.
14. Сущность, структура целостного педагогического процесса и его характеристика.

Контрольные вопросы к устному опросу на экзамене

1. Сущностная и функциональная характеристика педагогики как науки.
2. Методологические основания научно-исследовательской педагогической деятельности.
3. Современная система образования: демократические преобразования, модели образования, основные тенденции развития.
4. Инклюзивное образование: психолого-педагогические основы, проблемы и противоречия.
5. История становления и развития теории методики обучения и воспитания по областям знаний и уровням образования.
6. Тенденции развития различных методологических подходов к построению предметного образования.
7. Сущность целостного педагогического процесса и его характеристика.

8. Особенности содержания образования на различных уровнях образования
9. Взаимосвязь, преемственность и интеграция учебных предметов и дисциплин в структуре общего и профессионального образования.
10. Теория и методика дополнительного образования по предмету.
11. Воспитание как общественное и педагогическое явление. Культурологические основания воспитательного процесса.
12. Основные противоречия, закономерности и принципы воспитательного процесса.
13. Основные направления воспитания личности. Их характеристики
14. Проблема системы воспитания. Сущность и типология воспитательных систем. Закономерности развития воспитательных систем.
15. Технология педагогической поддержки.
16. Характеристика современных образовательных учреждений различного уровня как воспитательных систем.
17. Проблемы поликультурного образования.
18. Сущностная характеристика основных методов, средств и форм воспитания личности
19. Детский коллектив как объект и субъект воспитания.
20. Классный руководитель/куратор в воспитательной системе образовательной организации.
21. Научные основы процесса обучения (культурологические, психологические, этические, физиологические, социально-нормативные, информационные).
22. Функции процесса обучения, их характеристика. Проблема целостности в реализации функций обучения.
23. Дидактическая интерпретация содержания образования на различных уровнях обучения.
24. Характеристика средств обучения. Требования к ним.
25. Психолого-дидактическое проектирование и реализация принципов, методов, форм и средств обучения в контексте решения основополагающих задач образования.
26. Своеобразие образовательной среды для различных возрастных групп обучающихся.
27. Современные аспекты организации дополнительного образования и управления им.
28. Разработка учебных программ по предметам для образовательных учреждений разного вида и уровня образования.
29. Федеральный государственный образовательный стандарт – фактор достижения нового качества образования.
30. Концепции образования: непрерывное образование; дополнительное образование, дистанционное образование
31. Педагогические технологии в предметном обучении.
32. Технологии личностно-ориентированного обучения.
33. Технологии интерактивного обучения.
34. Технологии проблемного обучения.

Критерии и шкала оценки экзамена по дисциплине

Оценка	Критерии ответа
Отлично	<i>Отлично</i> ставится, если обучающийся демонстрирует глубокое, полное раскрытие основных направлений и перспектив развития психологии; устанавливает содержательные межпредметные связи. Выдвигаемые им положения аргументированы и иллюстрированы примерами. В освещении проблем психологии или ответе на вопрос используется аналитический подход, обосновывается своя точка зрения; делаются содержательные выводы. Материал изложен в определенной логической последовательности, литературным языком, с использованием современных научных терминов; ответ самостоятельный. Демонстрируется самостоятельность и правильность решения практического задания (или/ и ситуационной задачи), уверенность, логичность, последовательность и аргументированность изложения своего решения, используя понятия профессиональной сферы.
Хорошо	<i>Хорошо</i> ставится, если обучающийся демонстрирует достаточно полный и правильный ответ; выдвигаемые теоретические положения подтверждены примерами; в ответе представлены различные подходы к рассматриваемой проблеме, но их обоснование не аргументировано, отсутствует собственная точка зрения; сделаны краткие выводы; материал изложен в определенной логической последовательности, при этом допущены две-три несущественные ошибки (или оговорки), исправленные по требованию преподавателя. Демонстрируется самостоятельность и правильность решения практического задания (или/ и ситуационной задачи), уверенность и аргументированность изложения своего решения, используя понятия профессиональной сферы.
Удовлетворительно	При <i>удовлетворительном</i> ответе обучающийся допускает одну существенную ошибку; ответ недостаточно логически выстроен; базовые понятия употреблены правильно, но обнаруживается недостаток раскрытия теории; выдвигаемые положения недостаточно аргументированы и не подтверждены примерами; не установлены межпредметные связи; ответ носит преимущественно описательный, а не концептуальный характер; научная терминология используется недостаточно. Допущены несущественные ошибки при выполнении практического задания (или/и ситуационной задачи), слабо аргументировано свое решение
Неудовлетворительно	В случае, когда обучающийся демонстрирует непонимание основ педагогики; в ответе допущен ряд существенных ошибок, которые он не может исправить при наводящих вопросах

	преподавателя; не может дать научное обоснование проблемы; выводы отсутствуют или носят поверхностный характер; преобладает бытовая лексика; наблюдаются значительные неточности в использовании научной терминологии. Не решена учебно-профессиональная задача, или решена с грубыми ошибками.
--	---

8. УЧЕБНО-МЕТОДИЧЕСКОЕ И ИНФОРМАЦИОННОЕ ОБЕСПЕЧЕНИЕ ДИСЦИПЛИНЫ

8.1. Основная литература

1. Загвязинский, В. И. Теория обучения и воспитания : учебник и практикум для вузов / В. И. Загвязинский, И. Н. Емельянова. — 2-е изд., перераб. и доп. — Москва : Издательство Юрайт, 2024. — 230 с. — (Высшее образование). — ISBN 978-5-9916-9831-3. — Текст : электронный // Образовательная платформа Юрайт [сайт]. — URL: <https://urait.ru/bcode/535700>

2. Крившенко, Л. П. Педагогика : учебник и практикум для вузов / Л. П. Крившенко, Л. В. Юркина. — 2-е изд., перераб. и доп. — Москва : Издательство Юрайт, 2024. — 400 с. — (Высшее образование). — ISBN 978-5-534-07709-4. — Текст : электронный // Образовательная платформа Юрайт [сайт]. — URL: <https://urait.ru/bcode/536298>

3. Педагогика в 2 т. Том 2. Теория и методика воспитания : учебник и практикум для вузов / М. И. Рожков, Л. В. Байбородова, О. С. Гребенюк, Т. Б. Гребенюк ; под редакцией М. И. Рожкова. — Москва : Издательство Юрайт, 2023. — 252 с. — (Высшее образование). — ISBN 978-5-534-06489-6. — Текст : электронный // Образовательная платформа Юрайт [сайт]. — URL: <https://urait.ru/bcode/515021>

4. Педагогика : учебник и практикум для академического бакалавриата / Л. С. Подымова [и др.] ; под общей редакцией Л. С. Подымовой, В. А. Слостенина. — 3-е изд., перераб. и доп. — Москва : Издательство Юрайт, 2024. — 227 с. — (Высшее образование). — ISBN 978-5-534-18756-4. — Текст : электронный // Образовательная платформа Юрайт [сайт]. — URL: <https://urait.ru/bcode/545508>

5. Подласый, И. П. Педагогика в 2 т. Том 2. Практическая педагогика в 2 книгах. Книга 1 : учебник для вузов / И. П. Подласый. — 2-е изд., перераб. и доп. — Москва : Издательство Юрайт, 2023. — 491 с. — (Высшее образование). — ISBN 978-5-534-01975-9. — Текст : электронный // Образовательная платформа Юрайт [сайт]. — URL: <https://urait.ru/bcode/512776>

8.2. Дополнительная литература

Педагогика : учебник и практикум для академического бакалавриата / Л. С. Подымова [и др.] ; под общей редакцией Л. С. Подымовой, В. А. Слостенина. — 3-е изд., перераб. и доп. — Москва : Издательство Юрайт, 2024. — 227 с. — (Высшее образование). — ISBN 978-5-534-18756-4. — Текст : электронный // Образовательная платформа Юрайт [сайт]. — URL: <https://urait.ru/bcode/545508>

Джурицкий, А. Н. Поликультурное образование в многонациональном социуме : учебник и практикум для вузов / А. Н. Джурицкий. — 2-е изд., перераб. и доп. — Москва : Издательство Юрайт, 2024. — 257 с. — (Высшее образование). — ISBN 978-5-534-00645-2. — Текст : электронный // Образовательная платформа Юрайт [сайт]. — URL: <https://urait.ru/bcode/536365>

8.3. Программное обеспечение

Microsoft Windows
Microsoft Office Professional Plus 2019
Консультант-Плюс
Антивирус
Google Chrome
Яндекс.Браузер
PDF24 Creator

8.4. Профессиональные базы данных

Directory of OpenAccess Journals (DOAJ) - <https://doaj.org/>
База данных психологических методик - https://hr-portal.ru/psy_tools?ysclid=l6yr3dpf27651016965

8.5. Информационные справочные системы

Справочно-правовая система «КонсультантПлюс» - <http://www.consultant.ru/>
Поисковые системы
Поисковая система Google - <https://www.google.ru>
Поисковая система Yandex - <https://www.yandex.ru>
Поисковая система Rambler - <http://www.rambler.ru>

8.6. Интернет-ресурсы

Официальный сайт Федерации Психологов Образования России - <https://rospsy.ru/>
Портал «Психологический навигатор» - <https://psynavigator.ru/>
Портал психологических знаний - <http://psyjournals.ru>
Портал сетевой психологии «Психпортал» - <http://www.psy.piter.com/>
Психологический проект «Психея» - <http://www.psycheya.ru/>

Научная электронная библиотека - <https://rusneb.ru>
Научная электронная библиотека «Киберленинка» - <http://cyberleninka.ru/>
Образовательная платформа ЮРАЙТ - <https://urait.ru/>
Цифровой образовательный ресурс IPRsmart - <https://www.iprbookshop.ru>
Открытый образовательный видеопортал UniverTV.ru - <http://univertv.ru/>
Электронная библиотека «Все учебники» - <http://www.vse-uchebniki.ru/>
Электронная библиотечная система «СКСИ» - <https://www.sksi.ru/Environment/EbsSksi>

8.7. Методические указания по освоению дисциплины

Аудиторные занятия планируются в рамках такой образовательной технологии, как проблемно-ориентированный подход с учетом профессиональных и личностных особенностей обучающихся. Это позволяет учитывать исходный уровень знаний обучающихся, а также существующие технические возможности обучения.

Методологической основой преподавания дисциплины являются научность и объективность.

Лекция является первым шагом подготовки студентов к практическим занятиям. Проблемы, поставленные в ней, на практическом занятии приобретают конкретное выражение и решение.

Преподаватель на вводной лекции определяет структуру дисциплины, поясняет цели и задачи изучения дисциплины, формулирует основные вопросы и требования к результатам освоения. При проведении лекций, как правило, выделяются основные понятия и определения.

На первом занятии преподаватель доводит до обучающихся требования к текущей и промежуточной аттестации, порядок работы в аудитории и нацеливает их на проведение самостоятельной работы с учетом количества часов, отведенных на нее учебным планом по данному направлению подготовки и рабочей программой по дисциплине.

Методические указания по ведению конспектов лекций и работе с ними

Конспект — это краткое последовательное изложение содержания статьи, книги, лекции. Его основу составляют план тезисы, выписки, цитаты. Конспект, в отличие от тезисов воспроизводит не только мысли оригинала, но и связь между ними. В конспекте отражается не только то, о чем говорится в работе, но и что утверждается, и как доказывается.

Конспектирование лекции – важный шаг в запоминании материала, поэтому конспект лекций необходимо иметь каждому аспиранту. Задача аспиранта на лекции – одновременно слушать преподавателя, анализировать и конспектировать информацию. При этом как свидетельствует практика, не нужно стремиться вести дословную запись. Таким образом, лекцию преподавателя можно конспектировать, при этом важно не только внимательно слушать лектора, но и выделять наиболее важную информацию и сокращенно записывать ее. При этом одно и то же содержание фиксируется в сознании четыре раза: во-первых, при самом слушании; во-вторых, когда выделяется главная мысль; в-третьих, когда подыскивается обобщающая фраза, и, наконец, при записи. Материал запоминается более полно, точно и прочно.

Хороший конспект – залог четких ответов на занятиях, хорошего выполнения устных опросов, самостоятельных и контрольных работ. Значимость конспектирования на лекционных занятиях несомненна. Проверено, что составление эффективного конспекта лекций может сократить в четыре раза время, необходимое для полного восстановления нужной информации. Для экономии времени, перед каждой лекцией необходимо внимательно прочитать материал предыдущей лекции, внести исправления, выделить важные аспекты изучаемого материала

Конспект помогает не только лучше усваивать материал на лекции, он оказывается незаменим при подготовке экзамену. Следовательно, аспиранту в дальнейшем важно уметь оформить конспект так, чтобы важные моменты культурологической идеи были выделены графически, а главную информацию следует выделять в самостоятельные абзацы, фиксируя ее более крупными буквами или цветными маркерами. Конспект должен иметь поля для заметок. Это могут быть библиографические ссылки и, наконец, собственные комментарии.

Проработка лекционного курса является одной из важных активных форм самостоятельной работы. Лекция преподавателя представляет плод его индивидуального творчества. Он читает свой авторский курс со своей логикой и со своими теоретическими и методическими подходами. Это делает лекционный курс конкретного преподавателя интересным индивидуально-личностным событием. Кроме того, в своих лекциях преподаватель стремится преодолеть многие недостатки, присущие опубликованным учебникам, учебным пособиям, лекционным курсам. В лекциях находят освещение сложные вопросы Федерального образовательного стандарта, которые вызывают затруднения у аспирантов.

Сетка часов, отведенная для лекционного курса, не позволяет реализовать в лекциях всей учебной программы. Исходя из этого, каждый лектор создает свою тематику лекций, которую в устной или письменной форме представляет аспирантам при первой встрече. В создании своего авторского лекционного курса преподаватель руководствуется двумя документами – Федеральным государственным образовательным стандартом и Учебной программой. Кафедра не допускает стандартизации лекционных курсов. Именно поэтому в учебно-методическом пособии отсутствует подробный план лекционного курса, а дана лишь его тематика, носящая для лекторов рекомендательный характер.

Алгоритм составления конспекта:

- Определите цель составления конспекта.
- Читая изучаемый материал, подразделяйте его на основные смысловые части, выделяйте главные мысли, выводы.
- Если составляется план-конспект, сформулируйте его пункты и определите, что именно следует включить в план-конспект для раскрытия каждого из них.

- Наиболее существенные положения изучаемого материала (тезисы) последовательно и кратко излагайте своими словами или приводите в виде цитат.
 - В конспект включаются не только основные положения, но и обосновывающие их выводы, конкретные факты и примеры (без подробного описания).
 - Составляя конспект, можно отдельные слова и целые предложения писать сокращенно, выписывать только ключевые слова, вместо цитирования делать лишь ссылки на страницы конспектируемой работы, применять условные обозначения.
- Чтобы форма конспекта как можно более наглядно отражала его содержание, располагайте абзацы "ступеньками" подобно пунктам и подпунктам плана, применяйте разнообразные способы подчеркивания, используйте карандаши и ручки разного цвета.
- Используйте реферативный способ изложения (например: "Автор считает...", "раскрывает...").
 - Собственные комментарии, вопросы, раздумья располагайте на полях.

Методические указания по подготовке к занятиям семинарского типа

Семинарские занятия являются одним из основных звеньев процесса изучения дисциплины. Цель занятий заключается в уяснении и усвоении аспирантами важнейших правовых категорий и понятий, выработанных юриспруденцией и имеющих принципиальное методологическое и практическое значение для всего комплекса правовых наук.

В ходе семинаров аспирант закрепляет и углубляет знания, полученные на лекциях и в ходе самостоятельной подготовки, приобретает навыки научного мышления, обработки общей и специальной информации о праве, умение последовательно, четко и аргументировано излагать свои мысли, отстаивать собственные позиции.

Планы семинарских занятий, их тематика, рекомендуемая литература, цель и задачи ее изучения сообщаются преподавателем на вводных занятиях или в методических указаниях по данной дисциплине.

Прежде чем приступить к изучению темы, необходимо просмотреть основные вопросы плана семинара. Начиная подготовку к семинарскому занятию, аспирантам необходимо, прежде всего, посмотреть конспекты лекций, разделы учебников и учебных пособий, чтобы получить общее представление о месте и значении темы в изучаемом курсе. Затем следует поработать с дополнительной литературой, сделать конспекты семинарских занятий по рекомендованным источникам.

Конспекты семинарских занятий имеют первостепенное значение для самостоятельной работы аспирантов. Они помогают понять построение изучаемой книги, выделить основные положения, проследить их логику и тем самым проникнуть в творческую лабораторию автора.

Ведение конспекта способствует превращению чтения в активный процесс, мобилизует, наряду со зрительной, и моторную память. Следует помнить: у аспиранта, систематически ведущего конспекты, создается свой индивидуальный фонд подсобных материалов для быстрого повторения прочитанного, для мобилизации накопленных знаний.

При конспектировании можно использовать следующие формы записи: план (простой и развернутый), выписки, тезисы.

При введении конспекта важно развивать умение сопоставлять источники, продумывать изучаемый материал, а также составлять конспект с учетом своего будущего устного выступления.

На семинаре каждый его участник должен быть готовым к выступлению по всем поставленным в плане вопросам, проявлять максимальную активность при их рассмотрении. Выступление должно строиться свободно, убедительно и аргументировано. Преподаватель следит, чтобы выступление не сводилось к репродуктивному уровню (простому воспроизведению текста), не допускается и простое чтение конспекта, тем более учебника. Необходимо, чтобы выступающий проявлял собственное отношение к тому, о чем он говорит, высказывал свое личное мнение, понимание, обосновывал его и мог сделать правильные выводы из сказанного. При этом аспирант может обращаться к записям конспекта и лекций, непосредственно к первоисточникам, использовать знание учебной и дополнительной литературы, факты и наблюдения современной жизни и т. д.

Вокруг такого выступления могут разгореться споры, дискуссии, к участию в которых должен стремиться каждый. Преподаватель, в свою очередь, будет внимательно и критически слушать, подмечать особенное в суждениях аспирантов, улавливать недостатки и ошибки, корректировать их знания, и, в случае необходимости разрешить спорную ситуацию.

Семинар является важнейшей формой усвоения знаний.

Владение понятийным аппаратом – необходимое условие усвоения предмета. В усвоении их весьма эффективно проведение письменных и устных понятийных контрольных работ, терминологических диктантов, тестов. Кроме того, используются различные виды устного опроса: экспресс-опрос, опрос-инверсия.

Экспресс-опрос – это предложение раскрыть названные понятия. *Опрос-инверсия*, в отличие от задания пояснить значение термина, предложение поставить вопросы. Такой прием способствует не просто «узнаванию» термина, но и вводит его в активный словарь аспиранта.

Семинарские занятия по предложению преподавателя могут быть проведены в виде свободной дискуссии по существу обсуждаемой темы, в форме выступлений с заранее подготовленными докладами (эссе) по рекомендуемым вопросам и их последующего обсуждения. В ходе занятий аспиранты могут выполнять письменные задания по

вопросам темы, отвечать на контрольные тесты. Также практикуется проведение семинарских занятий в компьютерном классе в интерактивной форме (обучающие игры, тестирование).

Подготовка к семинарским занятиям проходит в несколько этапов: во-первых, необходимо внимательно изучить вопросы и литературу, рекомендованную для анализа; во-вторых, следует произвести поиск дополнительной информации из известных источников (это могут быть электронные ресурсы; домашние и вузовские библиотеки; кабинет кодификации и т.д.). В-третьих, аспирант может готовиться к семинару как самостоятельно, так и при участии преподавателя, у которого можно проконсультироваться по вопросам семинарского занятия. В-четвертых, подготовка к семинару может быть как индивидуальной, так и коллективной (совместное обсуждение вопросов семинара, решение казусов, задач). В-пятых, подготовку к семинару можно проводить (желательно) в письменном виде, составляя конспект литературы по теме или конспект ответа на вопросы семинара. В-шестых, при подготовке к семинару необходимо проводить репетиции, если это связана с деловыми играми, ролевыми играми. В-седьмых, при подготовке к практическому занятию аспиранту необходимо особое внимание обратить на состояние законодательства, которое очень динамично и может измениться накануне занятия. В-восьмых, аспирант должен обратить внимание на степень научной разработанности темы в смежных дисциплинах: философии, политологии, социологии, истории, культурологи и других.

Методические указания по подготовке к практическим занятиям

Целью практических занятий является углубление и закрепление теоретических знаний, полученных обучающимися на лекциях и в процессе самостоятельного изучения учебного материала, а, следовательно, формирование у них определенных умений и навыков.

В ходе подготовки к практическому занятию необходимо прочитать конспект лекции, изучить основную литературу, ознакомиться с дополнительной литературой, выполнить выданные преподавателем практические задания. При этом учесть рекомендации преподавателя и требования программы. Дорабатывать свой конспект лекции, делая в нем соответствующие записи из литературы. Желательно при подготовке к практическим занятиям по дисциплине одновременно использовать несколько источников, раскрывающих заданные вопросы.

Работа над литературой, состоит из трёх этапов – чтения работы, её конспектирования, заключительного обобщения сути изучаемой работы. Прежде, чем браться за конспектирование, скажем, статьи, следует её хотя бы однажды прочитать, чтобы составить о ней предварительное мнение, постараться выделить основную мысль или несколько базовых точек, опираясь на которые можно будет в дальнейшем работать с текстом. Конспектирование – дело очень тонкое и трудоёмкое, в общем виде может быть определено как фиксация основных положений и отличительных черт рассматриваемого труда вкуче с творческой переработкой идей, в нём содержащихся. Конспектирование – один из эффективных способов усвоения письменного текста. Достоинством заключительного обобщения как самостоятельного этапа работы с текстом является то, что здесь читатель, будучи автором обобщений, отделяет себя от статьи, что является гарантией независимости читателя от текста.

Методические указания по выполнению практических заданий

Методические указания по выполнению практических заданий

Ответы на вопросы проблемного характера

В процессе выполнения практических заданий, которые предполагают подготовку ответа на вопрос проблемного характера, мотивирующего аспиранта к размышлению по поводу определенной проблемы или содержат требование прокомментировать высказывание того или иного мыслителя, следует придерживаться следующего алгоритма работы:

- 1) Необходимо определить ключевую проблему, содержащуюся в вопросе, и сформулировать ее суть;
- 2) Раскрыть свое понимание (интерпретацию высказанной идеи);
- 3) Обосновать и аргументировать собственную точку зрения по данному вопросу.

Выполнение подобных дидактических задач, содержащих определенную проблемную ситуацию, требующую непосредственного разрешения, активизирует процесс мышления, побуждая к аналитической деятельности, к мобилизации знаний, умения размышлять. Вхождение в процесс поиска решения придает вновь приобретаемому знанию личностный смысл и значение, способствует переводу из мировоззренческого плана восприятия в сферу формирования внутренних убеждений и активизации принципа деятельностного отношения к действительности.

Методические указания по организации самостоятельной работы аспиранта

Для индивидуализации образовательного процесса самостоятельную работу (СР) можно разделить на базовую и дополнительную.

Базовая СР обеспечивает подготовку аспиранта к текущим аудиторным занятиям и контрольным мероприятиям для всех дисциплин учебного плана. Результаты этой подготовки проявляются в активности аспиранта на занятиях и в качестве выполненных контрольных работ, тестовых заданий, сделанных докладов и других форм текущего контроля. Базовая СР может включать следующие формы работ: изучение лекционного материала, предусматривающие проработку конспекта лекций и учебной литературы; поиск (подбор) и обзор литературы и электронных источников информации по индивидуально заданной проблеме курса; выполнение домашнего задания или домашней контрольной работы, выдаваемых на практических занятиях; изучение материала, вынесенного на самостоятельное изучение; подготовка к практическим занятиям; подготовка к контрольной работе или коллоквиуму; подготовка к зачету, аттестациям; написание реферата (эссе) по заданной проблеме.

Дополнительная СР направлена на углубление и закрепление знаний аспиранта, развитие аналитических навыков по проблематике учебной дисциплины. К ней относятся: подготовка к экзамену; выполнение курсовой

работы или проекта; исследовательская работа и участие в научных студенческих конференциях, семинарах и олимпиадах; анализ научной публикации по заранее определенной преподавателем теме; анализ статистических и фактических материалов по заданной теме, проведение расчетов, составление схем и моделей на основе статистических материалов и др.

В учебном процессе выделяют два вида самостоятельной работы: аудиторная и внеаудиторная. Аудиторная самостоятельная работа по дисциплине выполняется на учебных занятиях под непосредственным руководством преподавателя и по его заданиям. Основными формами самостоятельной работы аспирантов с участием преподавателей являются: текущие консультации; коллоквиум как форма контроля освоения теоретического содержания дисциплин; прием и разбор домашних заданий (в часы практических занятий); выполнение курсовых работ (проектов) в рамках дисциплин (руководство, консультирование и защита курсовых работ (в часы, предусмотренные учебным планом); прохождение и оформление результатов практик (руководство и оценка уровня сформированности профессиональных умений и навыков); выполнение выпускной квалификационной работы (руководство, консультирование и защита выпускных квалификационных работ) и др.

Внеаудиторная самостоятельная работа выполняется аспирантом по заданию преподавателя, но без его непосредственного участия. Основными формами самостоятельной работы аспирантов без участия преподавателей являются: формирование и усвоение содержания конспекта лекций на базе рекомендованной лектором учебной литературы, включая информационные образовательные ресурсы (электронные учебники, электронные библиотеки и др.); написание рефератов, эссе; подготовка к практическим занятиям (подготовка сообщений, докладов, заданий); составление аннотированного списка статей из соответствующих журналов по отраслям знаний (педагогических, психологических, методических и др.); углубленный анализ научно-методической литературы (подготовка рецензий, аннотаций на статью, пособие и др.); выполнение заданий по сбору материала во время практики; овладение аспирантами конкретных учебных модулей, вынесенных на самостоятельное изучение; подбор материала, который может быть использован для написания рефератов, курсовых и квалификационных работ; подготовка презентаций; составление глоссария, кроссворда по конкретной теме; подготовка к занятиям, проводимым с использованием активных форм обучения (круглые столы, диспуты, деловые игры); анализ деловых ситуаций (мини-кейсов). Границы между этими видами работ относительно, а сами виды самостоятельной работы пересекаются.

Методические указания по проведению групповой, научной дискуссии, диспута

Дискуссия — это целенаправленное обсуждение конкретного вопроса, сопровождающееся обменом мнениями, идеями между двумя и более лицами. Задача дискуссии - обнаружить различия в понимании вопроса и в споре установить истину. Дискуссии могут быть свободными и управляемыми.

К технике управляемой дискуссии относятся: четкое определение цели, прогнозирование реакции оппонентов, планирование своего поведения, ограничение времени на выступления и их заданная очередность.

Групповая дискуссия (обсуждение вполголоса). Для проведения такой дискуссии все аспиранты, присутствующие на практическом занятии, разбиваются на небольшие подгруппы, которые обсуждают те или иные вопросы, входящие в тему занятия. Обсуждение может организовываться двояко: либо все подгруппы анализируют один и тот же вопрос, либо какая-то крупная тема разбивается на отдельные задания. Традиционные материальные результаты обсуждения таковы: составление списка интересных мыслей, выступление одного или двух членов подгрупп с докладами, составление методических разработок или инструкций, составление плана действий.

Очень важно в конце дискуссии сделать обобщения, сформулировать выводы, показать, к чему ведут ошибки и заблуждения, отметить все идеи и находки группы.

Методические указания по подготовке к устному опросу

Самостоятельная работа аспирантов включает подготовку к устному опросу на семинарских занятиях. Для этого аспирант изучает лекции, основную и дополнительную литературу, публикации, информацию из Интернет-ресурсов.

Тема и вопросы к семинарским занятиям, вопросы для самоконтроля содержатся в рабочей учебной программе и доводятся до аспирантов заранее. Эффективность подготовки аспирантов к устному опросу зависит от качества ознакомления с рекомендованной литературой. Для подготовки к устному опросу, блиц-опросу аспиранту необходимо ознакомиться с материалом, посвященным теме семинара, в учебнике или другой рекомендованной литературе, записях с лекционного занятия, обратить внимание на усвоение основных понятий дисциплины, выявить неясные вопросы и подобрать дополнительную литературу для их освещения, составить тезисы выступления по отдельным проблемным аспектам. В среднем, подготовка к устному опросу по одному семинарскому занятию занимает от 2 до 4 часов в зависимости от сложности темы и особенностей организации аспирантом своей самостоятельной работы.

Методические указания по подготовке к круглому столу

Круглый стол (дискуссия, полемика, диспут, дебаты) - оценочные средства, позволяющие включить обучающихся в процесс обсуждения спорного вопроса, проблемы и оценить их умение аргументировать собственную точку зрения.

Круглый стол – это один из наиболее эффективных способов для обсуждения острых, сложных и актуальных на текущий момент вопросов в любой профессиональной сфере, обмене опытом и творческих инициатив. Идея круглых столов заключается во встрече единомышленников, стремящихся найти общее решение по конкретному вопросу в формате заданной тематики, а также возможности для всех желающих вступить в научную дискуссию по интересующим вопросам. Такая форма общения позволяет лучше усвоить материал, найти необходимые решения в процессе эффективного диалога. Обсуждение проблем, обмен мнениями, ценным опытом, налаживание тесных

контактов, поиск дополнительных возможностей и дискуссия придает круглому столу особую динамичность и насыщенность.

Дискуссионные вопросы для проведения круглого стола должны удовлетворять следующим требованиям:

Содержательные критерии	Процедурные и ценностные критерии
1. Установление и идентификация проблем	1. Обеспечение откликов и реакция на заявления участников
2. Использование базовых знаний	2. Соответствие открыто и справедливо принятым правилам
3. Установление фактов и определений, отделение фактов от мнений (аргументированность)	3. Толерантность участников, отсутствие проявления враждебности и личностных нападок
4. Логичность и использование причинно-следственных связей.	4. Приглашение других лиц для участия в обсуждении (представителей разных групп, позиций, социальных слоев)
5. Поддержка утверждений объяснением, причинами (иллюстрация мыслей)	5. Признание ценности общего взаимодействия и сотрудничества при решении конфликтов
6. Подведение итогов по пунктам согласия и разногласиям	6. Вовлечение максимального числа участников в обсуждение
7. Разнообразие использованных аргументов и позиций по обсуждаемому вопросу	7. Соблюдение временных рамок как в обсуждении в целом, так и в выступлениях участников в частности

Методические указания по подготовке реферата

Реферат – краткая запись идей, содержащихся в одном или нескольких источниках, которая требует умения сопоставлять и анализировать различные точки зрения. Реферат – одна из форм интерпретации исходного текста или нескольких источников. Поэтому реферат, в отличие от конспекта, является новым, авторским текстом. Новизна в данном случае подразумевает новое изложение, систематизацию материала, особую авторскую позицию при сопоставлении различных точек зрения.

Реферирование предполагает изложение какого-либо вопроса на основе классификации, обобщения, анализа и синтеза одного или нескольких источников.

Специфика реферата:

- не содержит развернутых доказательств, сравнений, рассуждений, оценок;
- дает ответ на вопрос, что нового, существенного содержится в тексте.

Структура реферата:

- 1) титульный лист;
- 2) план работы с указанием страниц каждого вопроса, подвопроса (пункта);
- 3) введение;
- 4) текстовое изложение материала, разбитое на вопросы и подвопросы (пункты, подпункты) с необходимыми ссылками на источники, использованные автором;
- 5) заключение;
- 6) список использованной литературы;
- 7) приложения, которые состоят из таблиц, диаграмм, графиков, рисунков, схем (необязательная часть реферата). Приложения располагаются последовательно, согласно заголовкам, отражающим их содержание.

Методические указания по подготовке к решению ситуационных задач (кейсов):

Метод case-study или метод конкретных ситуаций (от английского case – случай, ситуация) – метод активного проблемно-ситуационного анализа, основанный на обучении путем решения конкретных задач – ситуаций (решение кейсов).

Case – пример, взятый из реального бизнеса, представляет собой не просто правдивое описание событий, а единый информационный комплекс, позволяющий понять ситуацию.

Кейс-задача - проблемное задание, в котором обучающемуся предлагают осмыслить реальную профессионально-ориентированную ситуацию, необходимую для решения данной проблемы.

Методика решения кейсов

1. Понимание задачи

Одно из ваших первых обязательных действий – понять, что от вас требуется:

- усвоение какой учебной темы предполагает решение кейса;
- какого рода требуется результат;
- должны ли вы дать оценку тому, что произошло, или рекомендации в отношении того, что должно произойти;
- если требуется прогноз, на какой период времени вы должны разработать подробный план действий;
- какая форма презентации требуется, каковы требования к ней;
- сколько времени вы должны работать с кейсом?

2. Просмотр кейса

После того как вы узнали, каких действий от вас ждут, вы должны "почувствовать" ситуацию кейса:

- просмотрите его содержание, стараясь понять основную идею и вид предоставленной вам информации;

— если возникают вопросы, или рождаются важные мысли, или кажутся подходящими те или иные концепции курса, прочитав текст до конца, выпишите их;

— после этого прочтите кейс медленнее, отмечая маркером или записывая пункты, которые кажутся существенными.

3. Составление описания как путь изучения ситуации и определения тем

При просмотре кейса вам необходимо:

— структурировать ситуацию, оценивая одни аспекты как важные, а другие как несущественные;

— определить и отобразить все моменты, которые могли иметь отношение к ситуации. Из них вы сможете построить систему взаимосвязанных проблем, которые сделали ситуацию заслуживающей анализа;

— рассмотреть факторы, находящиеся вне прямого контекста проблемы, так как они могут быть чрезвычайно важны;

— опишите ситуацию (сравнивайте свои действия с поведением воспитателя, родителя, или ребёнка), ответив на вопросы:

Кто считает, что проблема, и почему?

На каком основании базируется мнение этих людей?

Что происходит (или не происходит), когда и где?

Какие связанные с происходящим вещи не являются проблемными и почему?

Что составляет более широкий контекст существующей ситуации?

Кто или что может влиять на проблемную ситуацию?

Есть ли другие заинтересованные лица, и кто они?

Каковы сдерживающие факторы, ограничивающие "пространство решения"?

4. Диагностическая стадия

Диагностическая стадия – одна из тех, к которым вы должны приложить максимум усилий, хотя ее успех зависит от эффективности предыдущих стадий:

— вспомните изученные вами ранее темы и проведите по ним мозговой штурм для выявления потенциально соответствующих кейсу теоретических знаний;

— вертикально структурируйте вопрос, начиная с тех, которые касаются отдельных работников, затем группы или подразделения, организации в целом и, наконец, окружающей среды. Таким образом, вы сможете создать матрицу основных вопросов и связанных с ними проблем и подумать о соответствующих концепциях для каждого "уровня".

— изучите обстоятельства возникновения ситуации;

— не забывайте возвращаться к информации кейса и более внимательно рассматривать факторы, ставшие важными в ходе диагностики. Вам нужно будет предъявить доказательства в поддержку вашего диагноза.

— отделяйте доказательства от предположений, факты от мнений и ставьте перед собой два вопроса: до какой степени вы уверены в правильности своих представлений и до какой степени их правильность важна для вашего диагноза.

5. Формулировка проблем

На этой стадии очень полезно письменно сформулировать ваше восприятие основных проблем.

Формулировка проблем окажется базисной точкой для последующих обсуждений:

— при наличии нескольких проблем полезно установить их приоритетность, используя следующие критерии: важность – что произойдет, если эта проблема не будет решена;

срочность – как быстро нужно решить эту проблему;

иерархическое положение – до какой степени эта проблема является причиной других проблем;

разрешимость – можете ли вы сделать что-либо для ее решения.

6. Выбор критериев решения проблемы

Сразу после выяснения структуры проблемы следует подумать о критериях выбора решений. В определенном смысле структура и определит критерии. Например, если выяснилось, что самая серьезная проблема связана с профессиональной культурой воспитателя, тогда решения должны будут повлиять на ее улучшение. Но если существуют также проблемы воспитания (обучения, развития) ребёнка, тогда будут критерии выбора, связанные и с ними.

7. Генерирование альтернатив

Достигнув ясного понимания своих целей, приняв решение о том, к каким областям проблемы вы хотите обратиться, и, имея достаточную уверенность, что проанализировали основные причины возникновения проблемы, вы должны обдумать возможные дальнейшие пути. Важно разработать достаточно широкий круг вариантов, опираясь на известные или изучаемые концепции, чтобы предложить лучшие способы действий, опыт решения других кейсов, креативные методы (мозговой штурм, аналогия и метафора, синектика и др.).

8. Оценка вариантов и выбор наиболее подходящего

На стадии выбора вариантов определите критерии предпочтительности варианта. Критерии выбора варианта должны быть основаны на том, в какой мере они способствуют решению проблемы в целом, а также по признакам выполнимости, быстроты, эффективности, экономичности. Каждый из критериев необходимо проанализировать с позиций всех групп интересов. При оценке вариантов вы должны подумать о том, как они будут воздействовать не только на центральную проблему, но и на всю ситуацию в целом. Определите вероятные последствия использования ваших вариантов.

9. Презентация ваших выводов

Методические указания по подготовке к тестированию

Как и любая другая форма подготовки к контролю знаний, тестирование имеет ряд особенностей, знание которых помогает успешно выполнить тест.

– Прежде всего, следует внимательно изучить структуру теста, оценить объем времени, выделяемого на данный тест, увидеть, какого типа задания в нем содержатся. Это поможет настроиться на работу.

– Лучше начинать отвечать на те вопросы, в правильности решения которых нет сомнений, пока не останавливаясь на тех, которые могут вызвать долгие раздумья. Это позволит успокоиться и сосредоточиться на выполнении более трудных вопросов.

– Очень важно всегда внимательно читать задания до конца, не пытаясь понять условия «по первым словам» или выполнив подобные задания в предыдущих тестированиях. Такая спешка нередко приводит к досадным ошибкам в самых легких вопросах.

– Если вы не знаете ответа на вопрос или не уверены в правильности, следует пропустить его и отметить, чтобы потом к нему вернуться.

– Лучше думать только о текущем задании. Как правило, задания в тестах не связаны друг с другом непосредственно, поэтому необходимо концентрироваться на данном вопросе и находить решения, подходящие именно к нему. Кроме того, выполнение этой рекомендации даст еще один психологический эффект – позволит забыть о неудаче в ответе на предыдущий вопрос, если таковая имела место.

– Многие задания можно быстрее решить, если не искать сразу правильный вариант ответа, а последовательно исключать те, которые явно не подходят. Метод исключения позволяет в итоге сконцентрировать внимание на одном-двух вероятных вариантах.

– Рассчитывать выполнение заданий нужно всегда так, чтобы осталось время на проверку и доработку (примерно 1/3-1/4 запланированного времени). Тогда вероятность описок сводится к нулю и имеется время, чтобы набрать максимум баллов на легких заданиях и сосредоточиться на решении более трудных, которые вначале пришлось пропустить.

– Процесс угадывания правильных ответов желательно свести к минимуму, так как это чревато тем, что аспирант забудет о главном: умении использовать имеющиеся накопленные в учебном процессе знания, и будет надеяться на удачу. Если уверенности в правильности ответа нет, но интуитивно появляется предпочтение, то психологи рекомендуют доверять интуиции, которая считается проявлением глубинных знаний и опыта, находящихся на уровне подсознания.

– При подготовке к тесту или даже экзамену не следует просто заучивать раздел учебника, необходимо понять логику изложенного материала. Этому немало способствует составление развернутого плана, таблиц, схем, внимательное изучение исторических карт. Большую помощь оказывают разнообразные опубликованные сборники тестов, Интернет-тренажеры, позволяющие, во-первых, закрепить знания, во-вторых, приобрести соответствующие психологические навыки саморегуляции и самоконтроля. Именно такие навыки не только повышают эффективность подготовки, позволяют более успешно вести себя во время экзамена, но и вообще способствуют развитию навыков мыслительной работы.

Методические указания по подготовке к экзамену

Подготовка аспирантов к экзамену включает три стадии:

- самостоятельная работа в течение учебного года (триместра);
- непосредственная подготовка в дни, предшествующие экзамену;
- подготовка к ответу на вопросы, содержащиеся в билете.

Подготовку к экзамену необходимо целесообразно начать с планирования и подбора источников и литературы. Прежде всего, следует внимательно перечитать учебную программу и программные вопросы для подготовки к экзамену, чтобы выделить из них наименее знакомые. Далее должен следовать этап повторения всего программного материала. На эту работу целесообразно отвести большую часть времени. Следующим этапом является самоконтроль знания изученного материала, который заключается в устных ответах на программные вопросы, выносимые на экзамен. Тезисы ответов на наиболее сложные вопросы желательно записать, так как в процессе записи включаются дополнительные моторные ресурсы памяти.

Предложенная методика непосредственной подготовки к экзамену может быть и изменена. Так, для аспирантов, которые считают, что они усвоили программный материал в полном объеме и уверены в прочности своих знаний, достаточно беглого повторения учебного материала. Основное время они могут уделить углубленному изучению отдельных, наиболее сложных, дискуссионных проблем.

Литература для подготовки к экзамену указана в программе курса.

Однозначно сказать, каким именно учебником нужно пользоваться для подготовки к экзамену нельзя, потому что учебники пишутся разными авторами, представляющими свою, иногда отличную от других, точку зрения по различным научным проблемам. Поэтому для полноты учебной информации и ее сравнения лучше использовать не менее двух учебников (учебных пособий). Аспирант сам вправе придерживаться любой из представленных в учебниках точек зрения по спорной проблеме (в том числе отличной от позиции преподавателя), но при условии достаточной научной аргументации. Наиболее оптимальны для подготовки к экзамену учебники и учебные пособия, рекомендованные Министерством образования и науки.

Основным источником подготовки к экзамену является конспект лекций. Учебный материал в лекции дается в систематизированном виде, основные его положения детализируются, подкрепляются современными фактами и нормативной информацией, которые в силу новизны, возможно, еще не вошли в опубликованные печатные источники. Правильно составленный конспект лекций содержит тот оптимальный объем информации, на основе которого аспирант сможет представить себе весь учебный материал.

Следует точно запоминать термины и категории, поскольку в их определениях содержатся признаки, позволяющие уяснить их сущность и отличить эти понятия от других.

В ходе подготовки к экзамену аспирантам необходимо обращать внимание не только на уровень запоминания, но и на степень понимания категорий. А это достигается не простым заучиванием, а усвоением прочных, систематизированных знаний, аналитическим мышлением. Следовательно, непосредственная подготовка к экзамену должна в разумных пропорциях сочетать и запоминание, и понимание программного материала.

В этот период полезным может быть общение аспирантов с преподавателями по дисциплине на групповых и индивидуальных консультациях.

Методические указания по подготовке к промежуточной аттестации

На промежуточной аттестации определяется качество и объем усвоенных аспирантами знаний, способность к обобщению, анализу, восприятию информации, постановки цели и выбору путей ее достижения, а также умение работать с нормативными документами в рамках дисциплины. Она может проводиться в устной или письменной формах. Форму проведения определяет кафедра.

Подготовка к промежуточной аттестации – процесс индивидуальный. Тем не менее, существуют некоторые правила, знания которых могут быть полезны для всех. Залогом успешной сдачи промежуточной аттестации является систематическая работа над учебной дисциплиной в течение семестра. Подготовку желательно вести, исходя из требований программы учебной дисциплины.

Целесообразно пошаговое освоение материала, выполнение различных заданий по мере изучения соответствующих содержательных разделов дисциплины. Если, готовясь к промежуточной аттестации, вы испытываете затруднения, обращайтесь за советом к преподавателю, тем более что при систематической подготовке у вас есть такая возможность.

Готовясь к промежуточной аттестации, лучше всего сочетать повторение теоретических вопросов с выполнением практических заданий. Требования к знаниям аспирантов определены федеральным государственным образовательным стандартом и рабочей программой дисциплины.

Цель промежуточной аттестации — проверка и оценка уровня полученных аспирантом специальных познаний по учебной дисциплине и соответствующих им умений и навыков, а также умения логически мыслить, аргументировать избранную научную позицию, реагировать на дополнительные вопросы, ориентироваться в массиве информации, дефиниций и категорий права. Оценке подлежат правильность и грамотность речи аспиранта, а также его достижения в течение семестра.

Дополнительной целью промежуточной аттестации является формирование у аспирантов таких качеств, как организованность, ответственность, трудолюбие, принципиальность, самостоятельность. Таким образом, проверяется сложившаяся у аспиранта система знаний по дисциплине, что играет большую роль в подготовке будущего специалиста, способствует получению им фундаментальной и профессиональной подготовки.

При подготовке к промежуточной аттестации важно правильно и рационально распланировать свое время, чтобы успеть на качественно высоком уровне подготовиться к ответам по всем вопросам. Во время подготовки к экзамену также систематизируют знания, которые они приобрели при изучении основных тем курса в течение семестра. Это позволяет им уяснить логическую структуру дисциплины, объединить отдельные темы в единую систему, увидеть перспективы ее развития.

Самостоятельная работа по подготовке к промежуточной аттестации во время сессии должна планироваться аспирантом, исходя из общего объема вопросов, вынесенных на зачет, так, чтобы за предоставленный для подготовки срок он смог равномерно распределить приблизительно равное количество вопросов для ежедневного изучения (повторения). Важно, чтобы один последний день (либо часть его) был выделен для дополнительного повторения всего объема вопросов в целом. Это позволяет аспиранту самостоятельно перепроверить усвоение материала.

9. МАТЕРИАЛЬНО-ТЕХНИЧЕСКОЕ ОБЕСПЕЧЕНИЕ ДИСЦИПЛИНЫ

Требования к материально-техническому обеспечению дисциплины

Для проведения занятий лекционного и семинарского типа используются аудитории, оборудованные мультимедийными средствами обучения: экраном, проектором, ноутбуком (при отсутствии экрана, ноутбука и проектора – учебная доска).

Для проведения промежуточной аттестации по дисциплине используются аудитория, оснащенная учебной мебелью, экраном, ноутбуком и проектор (при отсутствии экрана, ноутбука и проектора – учебная доска).

Для самостоятельной работы обучающихся используется аудитория, оснащенная компьютерной техникой с возможностью подключения к сети Интернет и обеспечением доступа в электронную информационно-образовательную среду организации.

Для практической подготовки обучающихся используются аудитория, оснащенная учебной мебелью, экраном, ноутбуком и проектор (при отсутствии экрана, ноутбука и проектора – учебная доска).

Использование интернет-ресурсов предполагает проведение занятий в компьютерных классах с выходом в Интернет. В компьютерных классах обучающиеся имеют доступ к информационным ресурсам, к базе данных библиотеки (электронно-библиотечная система– <http://www.iprbookshop.ru> / <https://www.urait.ru>).

10. ОСОБЕННОСТИ ОСВОЕНИЯ ДИСЦИПЛИНЫ ЛИЦАМИ С ОГРАНИЧЕННЫМИ ВОЗМОЖНОСТЯМИ ЗДОРОВЬЯ

Обучающимся с ограниченными возможностями здоровья предоставляются специальные учебники, учебные пособия и дидактические материалы, специальные технические средства обучения коллективного и индивидуального пользования, услуги ассистента (тьютора), оказывающего обучающимся необходимую техническую помощь, а также услуги сурдопереводчиков и тифлосурдопереводчиков.

Освоение дисциплины обучающимися с ограниченными возможностями здоровья может быть организовано совместно с другими обучающимися, а также в отдельных группах.

Освоение дисциплины обучающимися с ограниченными возможностями здоровья осуществляется с учетом особенностей психофизического развития, индивидуальных возможностей и состояния здоровья.

В целях доступности получения высшего образования по образовательной программе лицами с ограниченными возможностями здоровья при освоении дисциплины обеспечивается:

1) для лиц с ограниченными возможностями здоровья по зрению:

– присутствие тьютора, оказывающий аспиранту необходимую техническую помощь с учетом индивидуальных особенностей (помогает занять рабочее место, передвигаться, прочитать и оформить задание, в том числе, записывая под диктовку),

– письменные задания, а также инструкции о порядке их выполнения оформляются увеличенным шрифтом,

– специальные учебники, учебные пособия и дидактические материалы (имеющие крупный шрифт или аудиофайлы),

– индивидуальное равномерное освещение не менее 300 люкс,

– при необходимости аспиранту для выполнения задания предоставляется увеличивающее устройство;

2) для лиц с ограниченными возможностями здоровья по слуху:

– присутствие ассистента, оказывающий аспиранту необходимую техническую помощь с учетом индивидуальных особенностей (помогает занять рабочее место, передвигаться, прочитать и оформить задание, в том числе, записывая под диктовку),

– обеспечивается наличие звукоусиливающей аппаратуры коллективного пользования, при необходимости обучающемуся предоставляется звукоусиливающая аппаратура индивидуального пользования;

– обеспечивается надлежащими звуковыми средствами воспроизведения информации;

3) для лиц с ограниченными возможностями здоровья, имеющих нарушения опорно-двигательного аппарата:

– письменные задания выполняются на компьютере со специализированным программным обеспечением или надиктовываются тьютору;

– по желанию аспиранта задания могут выполняться в устной форме.

**Дополнения и изменения к рабочей программе дисциплины «Теория и методика
обучения и воспитания»**
**Научная специальность 5.8.2. «Теория и методика обучения и воспитания (по
областям и уровням образования)»**
год начала подготовки 2024 г.



Внесенные изменения на 2024-2025
учебный год

УТВЕРЖДАЮ


Декан социально-психологического
факультета

_____ Т.В. Пошарева
«17» января 2025 г.

В рабочую программу вносятся следующие изменения:


1) 6.1. Основная литература

1. *Загвязинский, В. И.* Теория обучения и воспитания : учебник и практикум для вузов / В. И. Загвязинский, И. Н. Емельянова. — 2-е изд., перераб. и доп. — Москва : Издательство Юрайт, 2024. — 230 с. — (Высшее образование). — ISBN 978-5-9916-9831-3. — Текст : электронный // Образовательная платформа Юрайт [сайт]. — URL: <https://urait.ru/bcode/535700>
2. *Крившенко, Л. П.* Педагогика : учебник и практикум для вузов / Л. П. Крившенко, Л. В. Юркина. — 2-е изд., перераб. и доп. — Москва : Издательство Юрайт, 2024. — 400 с. — (Высшее образование). — ISBN 978-5-534-07709-4. — Текст : электронный // Образовательная платформа Юрайт [сайт]. — URL: <https://urait.ru/bcode/536298>
3. Педагогика в 2 т. Том 2. Теория и методика воспитания : учебник и практикум для вузов / М. И. Рожков, Л. В. Байбородова, О. С. Гребенюк, Т. Б. Гребенюк ; под редакцией М. И. Рожкова. — Москва : Издательство Юрайт, 2023. — 252 с. — (Высшее образование). — ISBN 978-5-534-06489-6. — Текст : электронный // Образовательная платформа Юрайт [сайт]. — URL: <https://urait.ru/bcode/515021>




Рабочая программа пересмотрена и рекомендована на заседании кафедры социально-гуманитарных дисциплин от «17» января 2025 г. протокол №7

зав. кафедрой _____ Е.В. Смирнова

Рабочая программа пересмотрена и одобрена на заседании учебно-методической комиссии
СПФ от «17» января 2025 г. протокол №6
Председатель УМК  Т.В. Поштарева

СОГЛАСОВАНО:

Зав. выпускающей кафедрой  Е.В. Смирнова
«17» января 2025 г.